

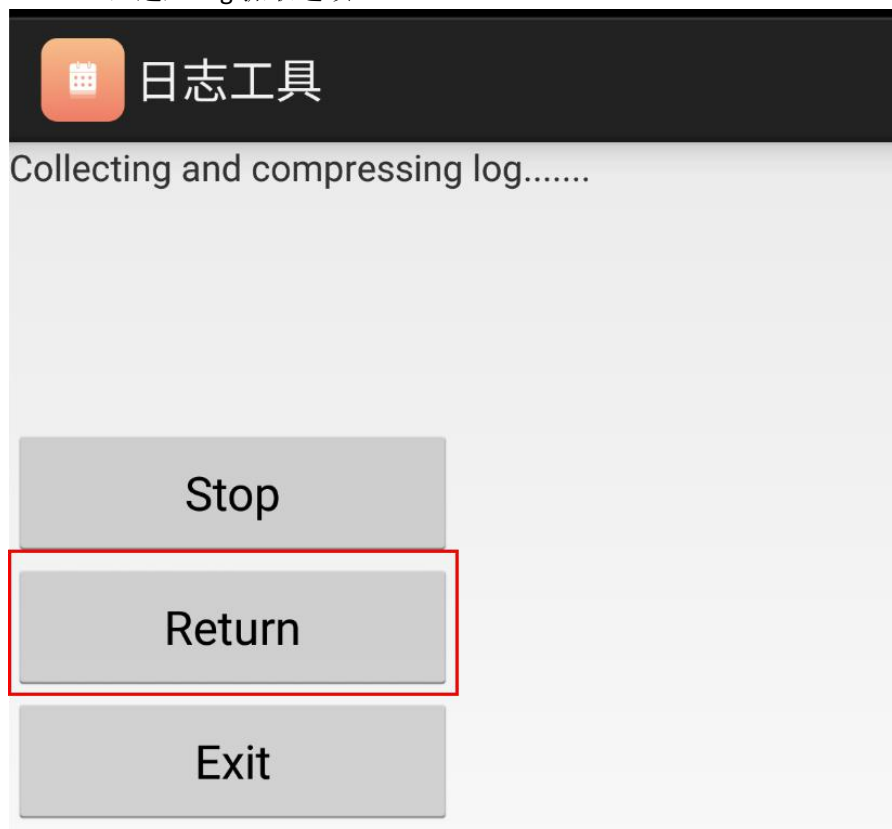
## 如何抓取 Log

当豹小秘出现未知问题后，可以通过抓取对应的 log 日志来让我们的技术进行解决。方法如下：


1. 退回到桌面上，选择“日志工具”



2. 点击“return”，进入 log 抓取选项



3. 勾选豹小秘对应问题 log，如 821 log 为所有屏幕显示相关的日志，TK1 为所有与运动相关的问题日志，选择完后点击“Start”，豹小秘将开始进入记录状态。

 日志工具

821 log

☒ 821 logcat

☒ 821 dmesg

☐ Enable WLAN Verbose Logging

Tk1 log

☐ Tk1 logcat

☐ Tk1 dmesg

Start

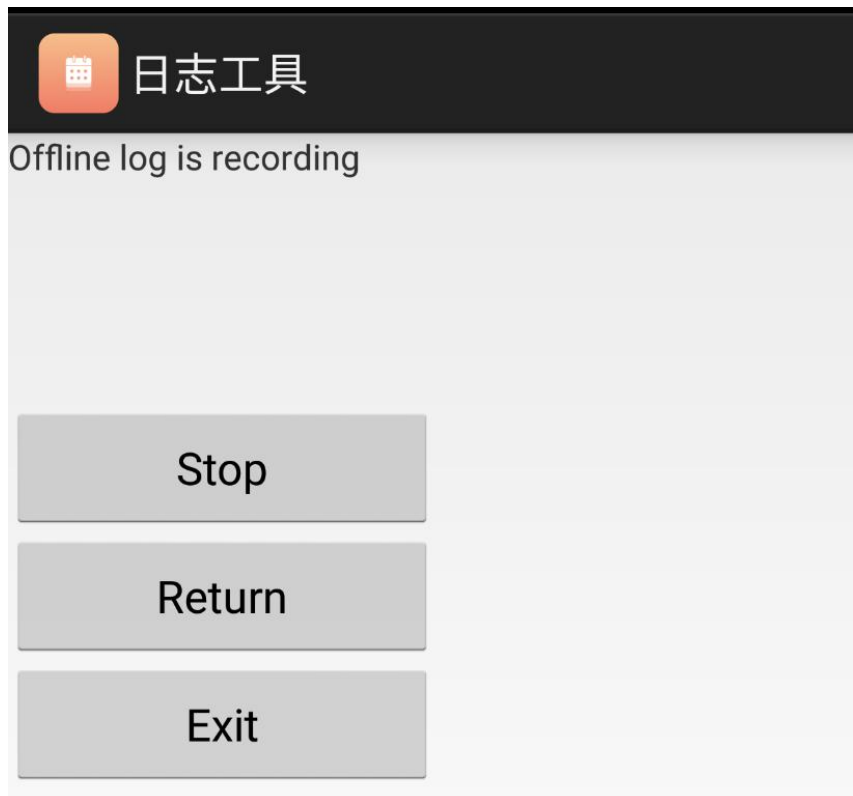
Feedback

Force Upload

Open wifi adb

Exit

4. 现在可以退回到 module app 等，进行 bug 复现的相关操作。



5. 操作结束后，再次打开“日志工具”，点击“Stop”，路径已经显示界面上。



6. 现在可利用 `adb pull` 将路径中的 log 导入到电脑端。